



# えひめFreeWi-Fiを 設置しませんか

愛媛県では、国内外観光客の利便性向上や地域活性化を図るため、スマートフォン・タブレットなどを使って無料でインターネットに接続できる環境（FreeWi-Fi）を民設民営により整備する「えひめFreeWi-Fiプロジェクト」を、民間通信事業者等・大学・行政と連携して推進しています。



各施設管理者が整備したFreeWi-Fiのアクセスポイントについて、

- ・SSID（アクセスポイントの名前）の統一「Ehime\_Free\_Wi-Fi」
- ・ロゴの統一（左のマーク）

をすることで、迷わず選択できる使いやすい環境の整備と、情報発信力の強化を行います。

※推進母体：愛媛県公衆無線LAN推進協議会

（構成団体：民間通信事業者等、愛媛大学、総務省、県内20市町、愛媛県）

## えひめFreeWi-Fiを設置すると・・・



### 利用者（お客様）はどんなことができるの？

#### ①高速通信を楽しめる！

携帯電話会社と契約しているデータ通信量の制限を受けずに高速通信が楽しめるよ。

#### ②外国人旅行者でも使える！

日本の携帯電話会社と契約していない外国人旅行者でもインターネット接続できるよ。

#### ③迷わず選択し、接続できる！

行政も参加している団体が推進している統一SSIDだから、街中で見かけても迷わず選択して接続できるよ。

#### ④ポータルサイトで使える場所を検索！

えひめFreeWi-Fiが使えるお店などを業種別、名称別で検索できるので簡単に探せるよ！



### 設置者（お店）のメリットは・・・

#### ①お店の情報発信力強化！

県が運営する「えひめFreeWi-Fiポータルサイト」にお店の情報を掲載するよ。  
サイトには名称検索や業種別検索機能があるので利用者が使いやすくしているよ。  
さらに、設置者の希望があれば店舗名などからお店のHP（自設サイトに限る）へリンクすることも可能なんだ！

お客様がお店の情報をSNSなどで発信することで、口コミによる宣伝効果もねらえるよ。

#### ②お客様の満足度UP！

お店の検索サイトでは、最近は「Wi-Fiの有無」が検索条件になっているところもあるよ。  
お店のおもてなし力を強化して、お客様の満足度をUPさせるよ。

**えひめFreeWi-Fiが使える場所は平成30年9月末現在  
1,802箇所まで増えています！**

**ぜひえひめFreeWi-Fiを設置いただき  
愛媛を盛り上げていくために御協力ください!!**

問合せ先：愛媛県企画振興部政策企画局情報政策課

☎089-912-2228 ✉jouhouseisak@pref.ehime.lg.jp

【裏面に続くよ】

## えひめFreeWi-Fiの事を教えて！



まずはFreeWi-Fiについて説明するね。

FreeWi-Fiは、スマートフォンやタブレットなどを使って無料でインターネットに接続できる環境のことだよ。

Wi-Fiを使うと携帯電話会社と契約しているデータ通信量の制限を受けずに通信できるんだ。だから通信量を気にせず写真などをSNSなどで気軽に発信できるようになるんだよ。

それに外国の携帯電話は、日本の電波が使えない場合があるんだ。でも、Wi-Fi対応の機種だとインターネットも使えるんだ。国の調査では、FreeWi-Fiが使えないことが外国人旅行者の不満の上位なんだよ。

次にえひめFreeWi-Fiプロジェクトの説明をするよ。

えひめFreeWi-Fiプロジェクトは、各施設管理者が整備したFreeWi-FiのアクセスポイントのSSID（アクセスポイントの名前）を

# 「Ehime\_Free\_Wi-Fi」

に統一するプロジェクトなんだ。

Wi-Fiを使おうとすると、最近では、いっぱいSSIDが見つかる時があるんだよ。どれを使っていいかわからない時でも迷わず選択できるSSIDなんだ。



使える場所には、左にある統一ロゴマークを貼っているから一目でわかるよ。

それにえひめFreeWi-Fiはポータルサイトがあるんだ。ポータルサイトでは、設置場所や接続方法の確認ができるんだ。地図で検索する方法と設置場所一覧があるから便利だよ。試してみてね。



えひめFreeWi-Fi

で検索してね！

ポータルサイトURL：<https://www.ehime-wifi.jp/>



いっぱいあってどのSSIDが見つないでいいのかわからないぞ



「Ehime\_Free\_Wi-Fi」なら、街中で見かけても迷わず接続できるよ



愛媛県情報政策課では、えひめFreeWi-Fiのアクセスポイントの設置を希望される事業者様からの相談を受け付けています。

国内外観光客の皆様の利便性向上、情報発信力強化による地域活性化にご協力をお願いします。

お問い合わせ先：愛媛県情報政策課 089-912-2228



# 「えひめFreeWi-Fi」ポータルサイト 機能のご紹介(5か国語対応)

情報発信力強化のため、ポータルサイトから設置されているみなさまのHP(自設サイトに限りです)に直接リンクができます！

## ①ポータルサイトにアクセスしてね！



えひめFreeWi-Fi で検索してね！

ポータルサイトURL：

<https://www.ehime-wifi.jp/>



ホーム

地図から探す

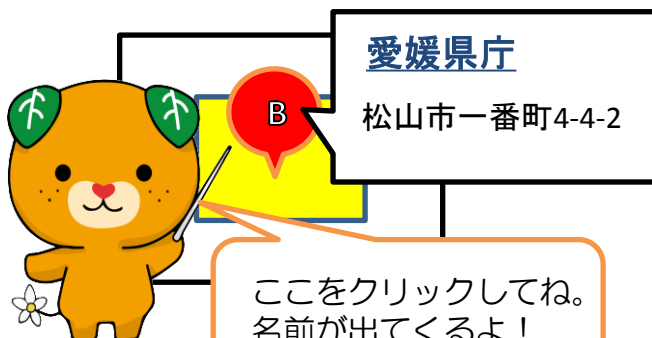
一覧から探す

Wi-Fi利用方法

プロジェクト概要

## ②「地図から探す」をクリックしてね！

えひめFreeWi-Fiを設置していれば地図上の提供施設に利用方法マークがでるよ。



## ②「一覧から探す」をクリックしてね！

キーワード入力や業種検索をすると提供施設の一覧が表示されるよ。

キーワードで検索

愛媛県庁

検索

愛媛県庁

松山市一番町4-4-2

※検索は各言語でできます！

## ③施設名をクリックしてね！



愛媛県庁

松山市一番町4-4-2

愛顔(えがお)あふれる  
愛媛県



施設名をクリックしてね。施設のHPにつながるよ！

施設名称のみ、5か国語の翻訳をしています。

業種別や名称で検索ができるようになりました！

ホーム



地図から探す

一覧から探す

Wi-Fi利用方法

プロジェクト概要

ポータルサイトの上部「地図から探す」をクリック  
地図の下部に業種検索があります。



宿泊施設を  
検索するよ

カテゴリで探す

☐ 飲食店 ☐ カフェ ☐ ショッピング ☒ 宿泊施設

カテゴリにチェックをつけることで地図上のマークが  
絞られるよ。目的の施設がを見つけやすくなるんだよ！



ポータルサイトの上部「一覧から探す」をクリック。

ホーム

地図から探す

一覧から探す

Wi-Fi利用方法

プロジェクト概要

キーワードで検索

松山市一番町4-4-2

検索

施設名や住所を打ち込んで検索  
できるんだよ。カテゴリ検索も  
できるよ！

愛媛県

松山市一番町4-4-2

ご利用方法 A

エリアとカテゴリで検索

☒ 松山市 ☒ 公共施設

注) 「キーワード検索」と「エリア・カテゴリ検索」は同時にできません。



愛媛県情報政策課では、えひめFreeWi-Fiのアクセスポイントの設置を希望される事業者様からの相談を受け付けています。

国内外観光客の皆様の利便性向上、情報発信力強化による地域活性化にご協力をお願いします。

お問い合わせ先：愛媛県情報政策課 089-912-2228



# 「えひめFreeWi-Fiプロジェクト」について

県では、民間通信事業者等、愛媛大学、総務省及び県内全市町と連携し、地元住民の方々や国内通信キャリアとの契約がない外国人観光客など、誰でも無料で利用できる公衆無線LANの普及を推進しています。

## プロジェクトの概要

- ◆県民及び国内外からの観光者等が、無料で利用できる公衆無線LANサービスを提供
- ◆公共施設や街中、観光地等ニーズが高い場所を中心にアクセスポイントを設置（民設民営）し、SSIDとロゴを統一することで、利便性を向上、情報発信力を強化



- ・誰でも無料で利用可能
- ・統一SSID 「Ehime\_Free\_Wi-Fi」
- ・統一ロゴ

民設民営による整備

- ・プロジェクト参画事業者のサービスを利用した整備
- ・施設が独自に整備するAPのSSID変更、追加による整備

（Wi-Fi設置施設）

- ・施設価値の向上
- ・集客力アップ

（施設利用者）

- ・利便性の向上
- ・情報発信力強化

地域活性化



皆様の店舗・施設における「えひめFreeWi-Fi」の導入に前向きな御検討をお願いいたします。

問い合わせ先：愛媛県情報政策課（089-912-2228）

# 『えひめFreeWi-Fi』の導入方法

H30.10.1版

えひめFreeWi-Fiの導入には、

- 1 プロジェクト参画事業者のサービスを利用した整備
- 2 施設が独自にアクセスポイントを設置

の2通りがあります。



## 1 プロジェクト参画事業者のサービスを利用した整備

えひめFreeWi-Fiプロジェクトは多くの民間通信事業者、自動販売機事業者に参画いただいております。

各事業者と契約し、えひめFreeWi-Fiを御提供いただくことが可能です。

事業者毎にサービス概要等が異なりますので、下表を参考に貴施設の設置へもっとも適した事業者を選定いただき、担当者まで御連絡ください。

(すでに契約済のインターネット回線事業者や、自動販売機事業者が含まれる場合は、まずそちらへ御相談ください。)

参画事業者	認証方法	接続可能時間	設置施設の費用負担
西日本電信電話(株)	メールアドレス	1日あたり最大30分×8回	月額500円(1年間無料) +フレッツ回線使用料 ※ISPによっては+800円
(株)ウエストアライアンス			自動販売機の売り上げから 運営経費を捻出
コカ・コーラボトラーズジャパン(株)			
FVジャパン(株)			
(株)愛媛CATV	メールアドレス SNS (Facebook, Twitter, Google, Yahoo! JAPAN)	1週間×回数無制限	月額1,900円～(税抜)
ダイードリンク(株)			自動販売機の売り上げから 運営経費を捻出
アサヒ飲料(株) (タケショウ(株))	なし	(30分or60分or90分) ×回数無制限	
サントリービバレッジサービス (株)(エレコム(株))	なし	時間制限なし	
(株)ハートネットワーク	ID・パスワード (施設に掲示)	店舗オープン時間内 無制限	月額5,000円(税抜)
(株)USEN	メールアドレス	時間制限なし	月額2,000円(税抜) ※USEN加入者は月額1,500円 (税抜) ※ISP料金含む
ソフトバンク(株)	電話番号 キャリアメールアドレス (SoftBank・Docomo・au・ Ymobile)	時間制限なし	2017年3月末までの加入者は 無料(以降別途設定予定)+ フレッツ回線使用料
(株)STNet (株)ワイヤ・アンド・ワイヤレス)	メールアドレス SNS (Facebook, Twitter, Google, Yahoo! JAPAN)	1時間×回数無制限	月額700円(税抜)+ピカラ 回線使用料 ※AP機器を買取希望の方は 要相談
(株)四国中央テレビ	他事業者等へ基盤回線を提供		
今治シーエーティービィ(株)			
FREESPOT協議会	独自整備のユーザーに対し導入支援		

## 参画事業者連絡先

参画事業者	住 所	担当者名	電話番号／メールアドレス
西日本電信電話(株)	松山市一番町4-3	西日本電信電話(株) ビジネスソリューション担当 加藤、菊地	TEL:089-948-8243 Mail: bs-alliance-ehime@west.ntt.co.jp
(株)愛媛CATV	松山市大手町1-11-4	(株)愛媛CATV メディアソリューション部 古本、北村	TEL:089-943-5001 Mail:medi-sol@e-catv.ne.jp
(株)ハートネットワーク	新居浜市坂井町2-3-17 新居浜テレコムプラザ2階	(株)ハートネットワーク 事業戦略局ICT推進課 小笠原	TEL:0897-32-7777 Mail:ict6@hearts.ne.jp
(株)USEN	松山市三番町4-9-6 NBF松山日銀前ビル4F	(株)USEN松山支店 支店長 松田	TEL : 0120-117-440 Mail:n-matsuda@usen.co.jp
ソフトバンク(株)	東京都港区東新橋1-9-1 東京汐留ビルディング 20F	ソフトバンク(株) プロトタイプ・ポータル統括部 ビジネス・ポータル推進部 古田、本多	TEL:03-6889-6274 Mail:SBBGRP-sbjwifi2@g.softbank.co.jp
今治シーエーティービー(株)	今治市南大門町2-1-2	今治シーエーティービー(株) CATV事業部技術課 石村	TEL:0898-22-0001 Mail:ishimura@icknet.ne.jp
(株)STNet (株)ワイヤ・アンド・ワイヤレス)	松山市天山1-2-26	(株)STNet 愛媛支店営業部 ピカラ営業課 池田	TEL:089-906-2480 Mail:kikeda@stnet.co.jp
アサヒ飲料(株) (タケショウ(株))	松山市一番町1-15-2 松山一番町ビル9F	アサヒ飲料(株) 松山支店 池田	TEL:089-931-0477 携帯 : 090-2159-1223 Mail:naoya.iked@asahiinryo.co.jp
サントリービバレッジサービス(株) (エレコム(株))	伊予市宮下2000-6	サントリービバレッジサービス(株) 中国・四国営業本部 四国開発部 松下	TEL:082-270-0790 Mail:Shirou_Matsushita@sbv.suntory.co.jp
ダイドードリンコ(株)	東京都新宿区市谷本村町1-1 住友市ヶ谷ビル10F	ダイドードリンコ(株) 東京営業部営業開発担当 松本	TEL:03-6361-9171 携帯:080-6192-3330 Mail:hideyasu-matsumoto@dydo.co.jp
(株)ウエストアライアンス	香川県高松市郷東町796-85	(株)ウエストアライアンス 営業部長 豊永	TEL:087-813-1920 Mail:mami.toyonaga@westalliance.co.jp
コカ・コーラボトラーズジャパン(株)	伊予市下三谷1-5	コカ・コーラボトラーズジャパン(株)四国地区営業部 市場 開発課 開発マネジャー 福島	TEL:089-982-7820 Mail:katsuhito.fukushima@ccbji.co.jp
FVジャパン(株)	伊予市下三谷1-5	FVジャパン(株)四国営業部 開発マネジャー 高尾	TEL:089-955-5251 Mail:hideki.takao@ccbji.co.jp



## 2 施設が独自にアクセスポイントを設置

参画事業者のサービスは利用せず、貴施設が独自に整備したアクセスポイントを使用し、「えひめFreeWi-Fi」を提供する場合、次の手順となります。  
(提供にはSSIDの追加・変更や認証方法の設定、保守運用等、ネットワークや使用機器に関する、ある程度の知識が必要となります。)

### (1) 『「えひめFree Wi-Fi」 サービス提供規約』への同意が必要です。

サービス提供規約を御確認ください。

なお、業態によって設置をお断わりする場合がありますので、御了承ください。

【規約4-(2)】

### (2) SSIDの追加・変更をお願いします。

貴施設へ設置してあるアクセスポイントのSSIDに

**「Ehime\_Free\_Wi-Fi」**

【イー（大文字）・エイチ・アイ・エム・イー・アンダーバー・エフ（大文字）  
・アール・イー・イー・アンダーバー・ダブル（大文字）・アイ・ハイフン・  
エフ（大文字）・アイ】

を追加または変更してください。

この際、当該SSIDの認証については、**キャリアフリーで誰でも無料で利用可能な設定**となるよう、十分ご注意ください。

あわせて、施設内において利用規約の掲示をお願いいたします。

### (3) 以下の書類提出が必要です。

愛媛県公衆無線LAN推進協議会（愛媛県情報政策課）へ

① プロジェクト参加申出書

② AP（アクセスポイント）設置報告書

を提出してください。

あわせて、えひめFreeWi-Fiの利用可能箇所を示すロゴステッカーを県から送付いたしますので、サイズ別（210mm×210mm、150mm×150mm）の必要枚数を御連絡ください。



### (4) ステッカーの貼り付けをお願いします。

県から送付しますロゴステッカーを見やすい位置に貼り付けてください。

（ステッカーは5年程度の対候性を備えておりますので、屋外でも貼り付け可能です）

#### 【その他】

- ・独自に整備するアクセスポイントとは、SSIDや認証方法の設定が可能なアクセスポイントを自身で購入、設置・設定し、施設利用者へサービス提供するものです。
- ・既設のネットワークを利用する場合において、VLANを設定し、業務用と一般利用を分ける等、セキュリティ対策の実施をお勧めします。
- ・(3)の必要書類を提出いただいた後、えひめFreeWi-Fiポータルサイトにおいて設置施設名を公開いたします。

(<https://www.ehime-wifi.jp/>)